

# BONITETNO IZVJEŠĆE

---

## FAST REPORT

ZA SUBJEKT:

**OPREMANJE PLOVNIH OBJEKATA d.o.o.**

**PREUZELO:**

pmrkonjic2

Pavao Mrkonjić

tcpip: 151.252.246.207

19. srpanj 2022., 21:45:46



Centrala: + 385 1 30 30 500

[marketing.hr@bisnode.com](mailto:marketing.hr@bisnode.com)

[prodaja.hr@bisnode.com](mailto:prodaja.hr@bisnode.com)

[kontakt.hr@bisnode.com](mailto:kontakt.hr@bisnode.com)

[www.bisnode.hr](http://www.bisnode.hr)

Adresa: Fallerovo šetalište

22, HR-10000 Zagreb

# PROFIL

---

## OPĆI PODACI

**Poduzeće:** OPREMANJE PLOVNIH OBJEKATA d.o.o.

**OIB:** 72713776149

**Djelatnost:** 25.11 Proizvodnja metalnih konstrukcija i njihovih dijelova

**Godina osnivanja:** 2013

**Vlasništvo:** privatno vlasništvo

**Kapital:** 100% domaći kapital

**Veličina:** 2 - mali

## KONTAKT PODACI

**Adresa:** Put Supavla 21 b, Split

**Telefon:** (021) 383420

**Email:** opremanje@divgroup.eu

## ODGOVORNE OSOBE

Ivan Kolić, član uprave

## ŽIRORAČUNI

HR5623600001102553451

HR4924020061100739141

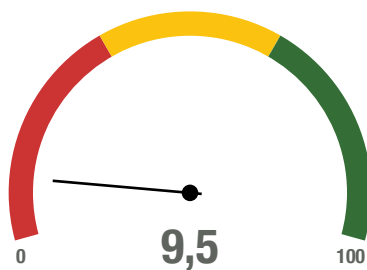
HR3424020061300021255

## Bonitetna ocjena

# E2

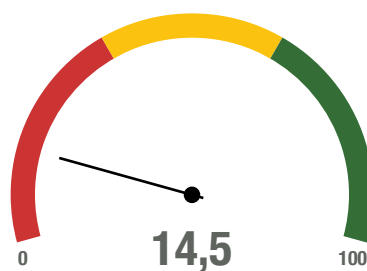
NAZIV	VRIJEDNOST	SKALA	TUMAČENJE
Udio duga u financiranju	107,26		Slabo
Platežna sposobnost	0,93		Slabo
Pokrivenost rashoda EBITDA-om	-0,1		Slabo
Kreditna izloženost iz operativnog poslovanja	0,86		Slabo
Stopa povrata na imovinu	-12,56		Slabo
Produktivnost ukupne imovine	1,16		Iznadprosjecno

## Poslovanje



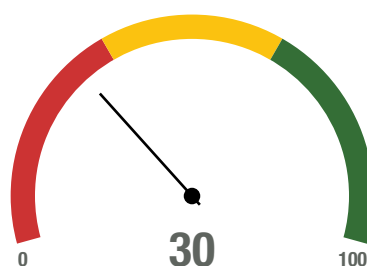
NAZIV	VRIJEDNOST	SKALA	TUMAČENJE
Bonitetna ocjena	E		Slabo
Prihod po zaposleniku	978.775 kn		Odlicno
Neto profitna marža	-11,25 %		Slabo
Tekuća likvidnost	0,93		Prosjecno
Novčani omjer	0 %		Slabo
Stupanj zaduženosti	1,07 %		Slabo
Dani vezivanja potraživanja	0 dana		Odlicno
Dani vezivanja obveza	91 dana		Ispodprosjecno

## Trend



NAZIV	VRIJEDNOST	SKALA	TUMAČENJE
Ukupni prihodi	-61,4 %		Prosjecno
Neto dobit	-695 %		Slabo
Broj zaposlenih	-14,8 %		Ispodprosjecno
Imovina	+3,8 %		Odlicno
Neto profitna marža	-1641,1 %		Slabo
Tekuća likvidnost	-13,9 %		Slabo
Novčani omjer			Slabo
Stupanj zaduženosti	+12,6 %		Slabo
Dani vezivanja potraživanja			Odlicno
Dani vezivanja obveza	+102,2 %		Slabo

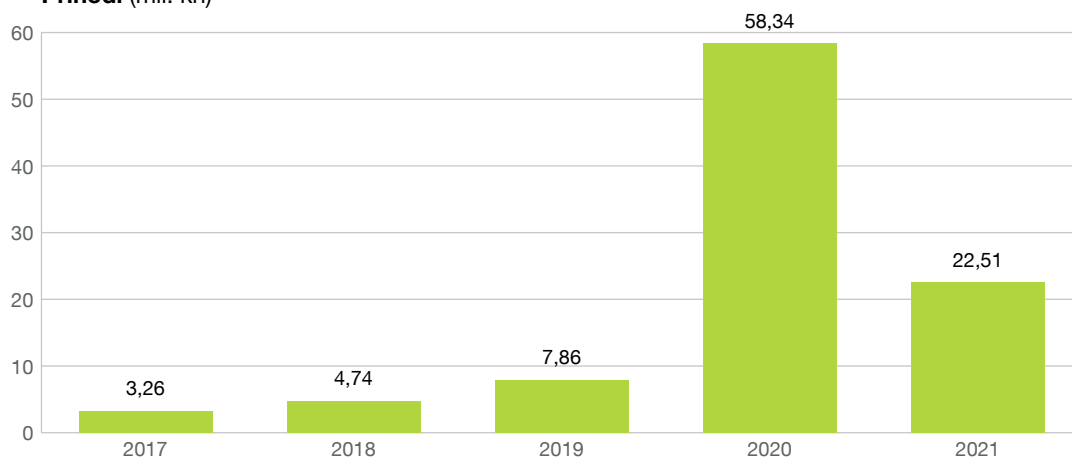
## Stabilnost



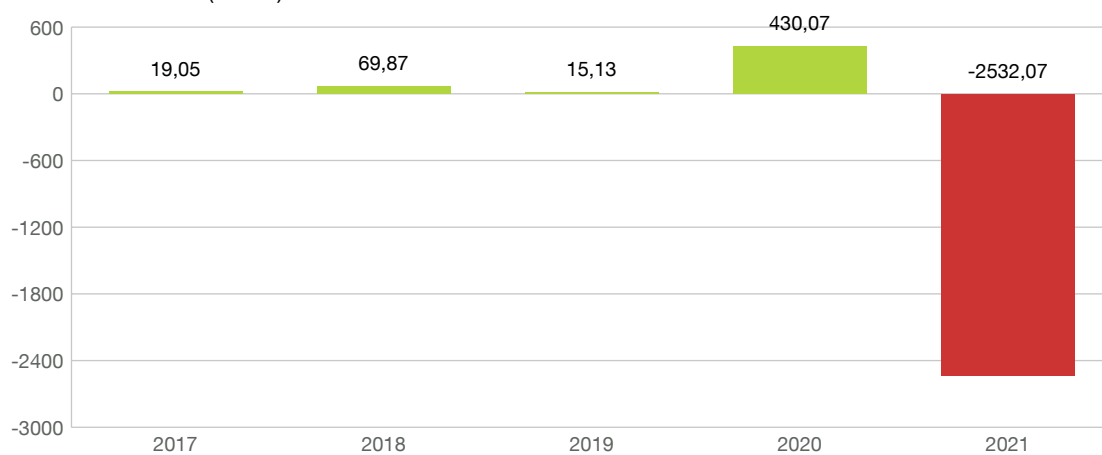
Blokada	Da
Predstečaj	Ne
Stečaj	Ne
Likvidacija	Ne
Porezni dug	Ne
Neisplata plaća	Ne

## *Ključni pokazatelji*

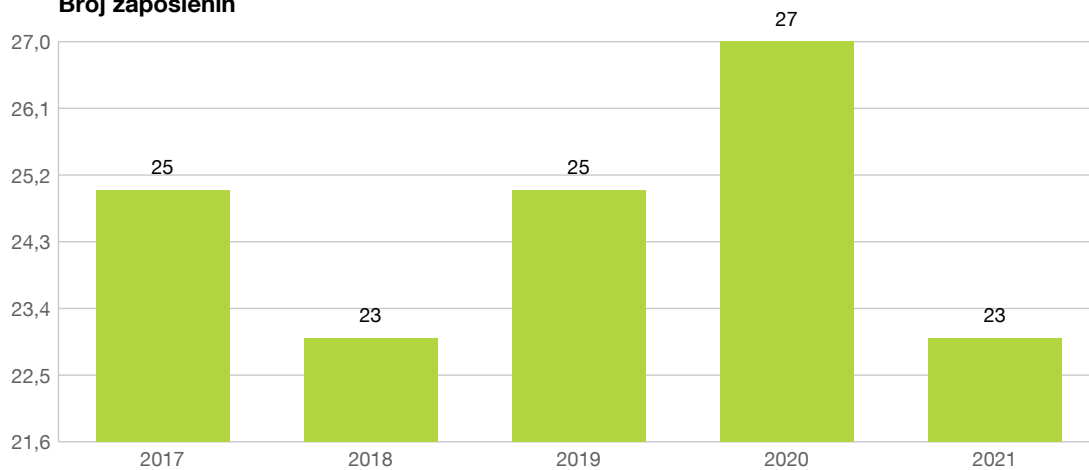
**Prihodi (mil. kn)**



**Bruto dobit (tis. kn)**

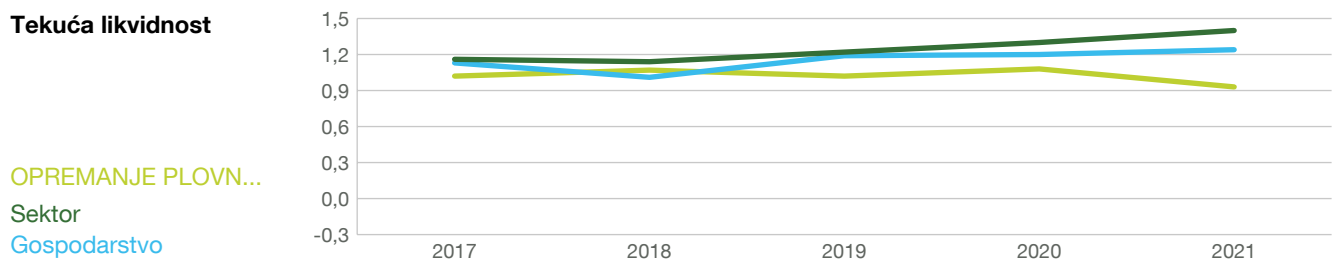


**Broj zaposlenih**

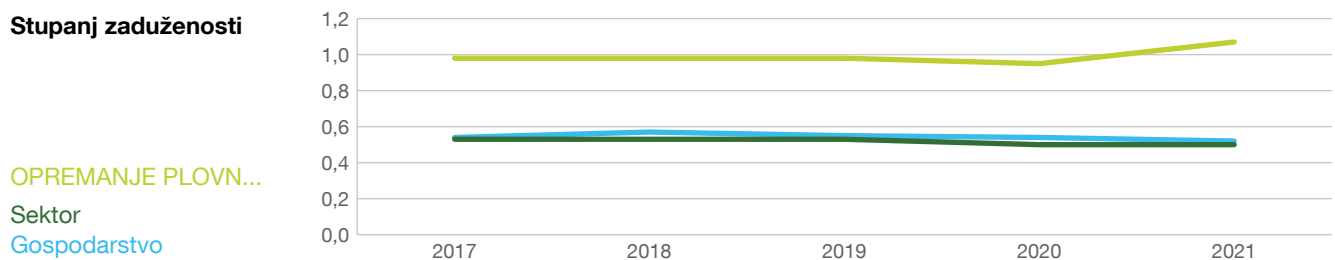


# Usporedba sa sektorom i RH

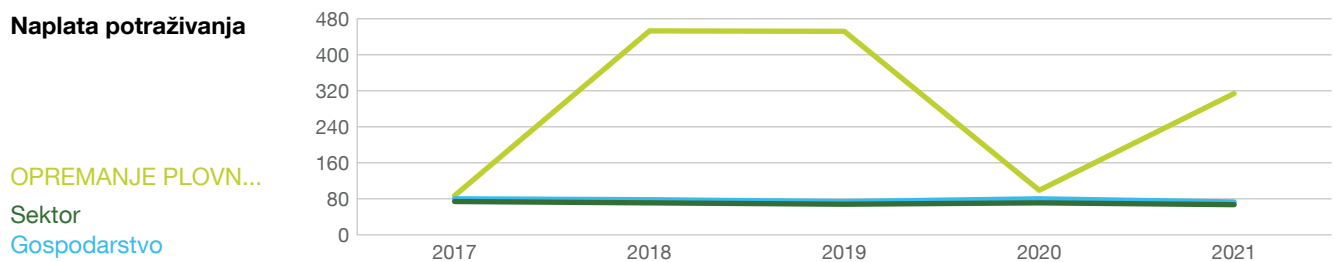
## Tekuća likvidnost



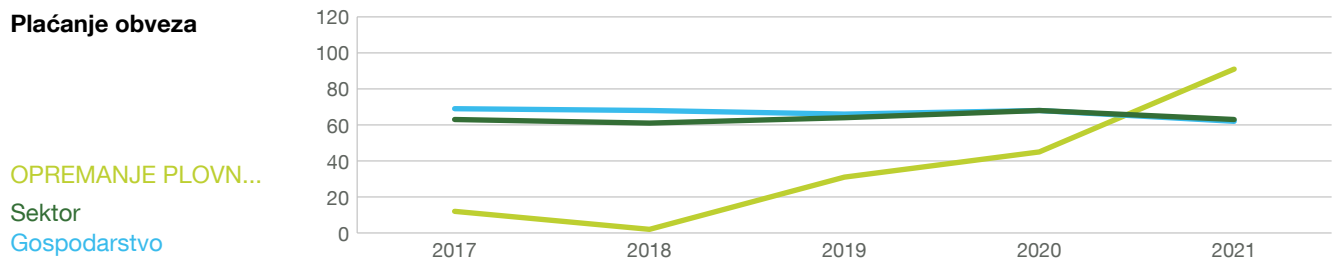
## Stupanj zaduženosti



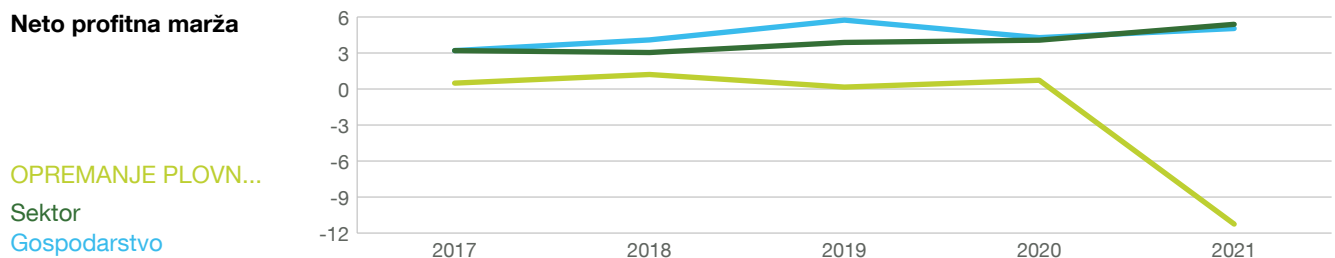
## Naplata potraživanja



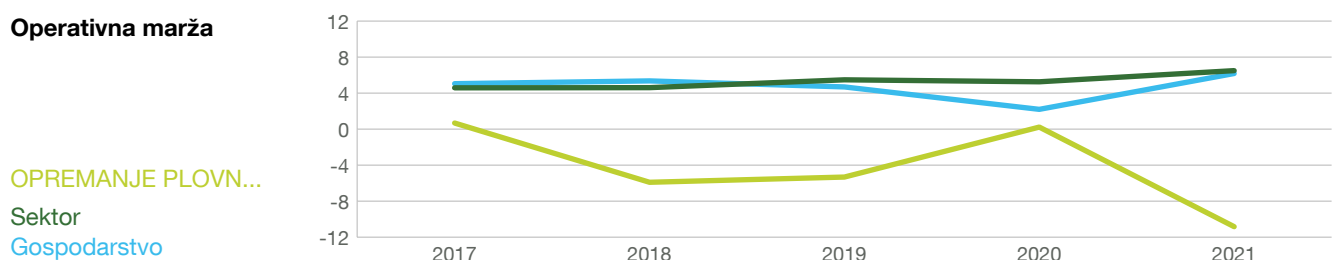
## Plaćanje obveza



## Neto profitna marža



## Operativna marža



# BILANCA RDG

OPREMANJE PLOVNIH OBJEKATA d.o.o. / 19. srpanj 2022.

## Bilanca

	2019	2020	2021
<b>A) POTRAŽIVANJA ZA UPISANI A NEUPLAĆENI KAPITAL (u kn)</b>	<b>0</b>	<b>0</b>	<b>0</b>
<b>B) DUGOTRAJNA IMOVINA (u kn)</b>	<b>0</b>	<b>0</b>	<b>0</b>
I. NEMATERIJALNA IMOVINA (u kn)	0	0	0
1. Izdaci za razvoj (u kn)	0	0	0
2. Koncesije, patenti, licencije, robne i uslužne marke, softver i ostala pr (u kn)	0	0	0
3. Goodwill (u kn)	0	0	0
4. Predumovi za nabavu nematerijalne imovine (u kn)	0	0	0
5. Nematerijalna imovina u pripremi (u kn)	0	0	0
6. Ostala nematerijalna imovina (u kn)	0	0	0
II. MATERIJALNA IMOVINA (u kn)	0	0	0
1. Zemljište (u kn)	0	0	0
2. Građevinski objekti (u kn)	0	0	0
3. Postrojenja i oprema (u kn)	0	0	0
4. Alati, pogonski inventar i transportna imovina (u kn)	0	0	0
5. Biološka imovina (u kn)	0	0	0
6. Predumovi za materijalnu imovinu (u kn)	0	0	0
7. Materijalna imovina u pripremi (u kn)	0	0	0
8. Ostala materijalna imovina (u kn)	0	0	0
9. Ulaganje u nekretnine (u kn)	0	0	0
III. DUGOTRAJNA FINANCIJSKA IMOVINA (u kn)	0	0	0
1. Ulaganja u udjele (dionice) poduzetnika unutar grupe (u kn)	0	0	0
2. Ulaganja u ostale vrijednosne papire poduzetnika unutar grupe (u kn)	0	0	0
3. Dani zajmovi, depoziti i slično poduzetnicima unutar grupe (u kn)	0	0	0
4. Ulaganja u udjele (dionice) društava povezanih sudjelujućim interesom (u kn)	0	0	0
5. Ulaganja u ostale vrijednosne papire društava povezanih sudjelujućim int (u kn)	0	0	0
6. Dani zajmovi, depoziti i slično društvima povezanim sudjelujućim interes (u kn)	0	0	0
7. Ulaganja u vrijednosne papire (u kn)	0	0	0
8. Dani zajmovi, depoziti i slično (u kn)	0	0	0
9. Ostala ulaganja koja se obračunavaju metodom udjela (u kn)	0	0	0
10. Ostala dugotrajna financijska imovina (u kn)	0	0	0
IV. POTRAŽIVANJA (u kn)	0	0	0



1. Potraživanja od poduzetnika unutar grupe (u kn)	0	0	0
2. Potraživanja od društava povezanih sudjelujućim interesom (u kn)	0	0	0
3. Potraživanja od kupaca (u kn)	0	0	0
4. Ostala potraživanja (u kn)	0	0	0
V. ODGOĐENA POREZNA IMOVINA (u kn)	0	0	0
<b>C) KRATKOTRAJNA IMOVINA (u kn)</b>	<b>22.613.100</b>	<b>18.709.000</b>	<b>19.388.300</b>
I. ZALIHE (u kn)	0	11.100	700
1. Sirovine i materijal (u kn)	0	11.100	700
2. Proizvodnja u tijeku (u kn)	0	0	0
3. Gotovi proizvodi (u kn)	0	0	0
4. Trgovačka roba (u kn)	0	0	0
5. Predujmovi za zalihe (u kn)	0	0	0
6. Dugotrajna imovina namijenjena prodaji (u kn)	0	0	0
7. Biološka imovina (u kn)	0	0	0
II. POTRAŽIVANJA (u kn)	9.218.000	18.682.900	19.377.600
1. Potraživanja od poduzetnika unutar grupe (u kn)	8.888.400	15.559.600	19.241.400
2. Potraživanja od društava povezanih sudjelujućim interesom (u kn)	0	0	0
3. Potraživanja od kupaca (u kn)	0	7.800	4.300
4. Potraživanja od zaposlenika i članova poduzetnika (u kn)	600	0	0
5. Potraživanja od države i drugih institucija (u kn)	328.500	3.115.000	131.100
6. Ostala potraživanja (u kn)	500	500	900
III. KRATKOTRAJNA FINANCIJSKA IMOVINA (u kn)	13.378.800	0	0
1. Ulaganja u udjele (dionice) poduzetnika unutar grupe (u kn)	0	0	0
2. Ulaganja u ostale vrijednosne papire poduzetnika unutar grupe (u kn)	0	0	0
3. Dani zajmovi, depoziti i slično poduzetnicima unutar grupe (u kn)	13.378.800	0	0
4. Ulaganja u udjele (dionice) društava povezanih sudjelujućim interesom (u kn)	0	0	0
5. Ulaganja u ostale vrijednosne papire društava povezanih sudjelujućim int (u kn)	0	0	0
6. Dani zajmovi, depoziti i slično društvima povezanim sudjelujućim interes (u kn)	0	0	0
7. Ulaganja u vrijednosne papire (u kn)	0	0	0
8. Dani zajmovi, depoziti i slično (u kn)	0	0	0
9. Ostala financijska imovina (u kn)	0	0	0
IV. NOVAC U BANC I BLAGAJNI (u kn)	16.300	15.000	10.000
<b>D) PLAĆENI TROŠKOVI BUDUĆEG RAZDOBLJA I OBRAČUNATI PRIHODI (u kn)</b>	<b>74.900</b>	<b>0</b>	<b>27.100</b>
<b>E) UKUPNO AKTIVA (u kn)</b>	<b>22.688.000</b>	<b>18.709.000</b>	<b>19.415.400</b>
<b>F) IZVANBILANČNI ZAPISI (u kn)</b>	<b>3.200.000</b>	<b>0</b>	<b>0</b>
<b>A) KAPITAL I REZERVE (u kn)</b>	<b>325.900</b>	<b>751.500</b>	<b>-1.780.600</b>
I. TEMELJNI (UPISANI) KAPITAL (u kn)	110.000	110.000	110.000
II. KAPITALNE REZERVE (u kn)	0	0	0
III. REZERVE IZ DOBITI (u kn)	0	0	0

1. Zakonske rezerve (u kn)	0	0	0
2. Rezerve za vlastite dionice (u kn)	0	0	0
3. Vlastite dionice i udjeli (odbitna stavka) (u kn)	0	0	0
4. Statutarne rezerve (u kn)	0	0	0
5. Ostale rezerve (u kn)	0	0	0
IV. REVALORIZACIJSKE REZERVE (u kn)	0	0	0
V. REZERVE FER VRIJEDNOSTI (u kn)	0	0	0
1. Fer vrijednost financijske imovine kroz ostalu sveobuhvatnu dobit (odnos (u kn)	0	0	0
2. Učinkoviti dio zaštite novčanih tokova (u kn)	0	0	0
3. Učinkoviti dio zaštite neto ulaganja u inozemstvu (u kn)	0	0	0
4. Ostale rezerve fer vrijednosti (u kn)	-	-	0
5. Tečajne razlike iz preračuna inozemnog poslovanja (konsolidacija) (u kn)	-	-	0
VI. ZADRŽANA DOBIT ILI PRENESENI GUBITAK (u kn)	203.700	215.900	641.500
1. Zadržana dobit (u kn)	203.700	215.900	641.500
2. Preneseni gubitak (u kn)	0	0	0
VII. DOBIT ILI GUBITAK POSLOVNE GODINE (u kn)	12.300	425.600	-2.532.100
1. Dobit poslovne godine (u kn)	12.300	425.600	0
2. Gubitak poslovne godine (u kn)	0	0	2.532.100
VIII. MANJINSKI (NEKONTROLIRAJUĆI) INTERES (u kn)	0	0	0
<b>B) REZERVIRANJA (u kn)</b>	<b>89.000</b>	<b>35.900</b>	<b>335.100</b>
1. Rezerviranja za mirovine, otpremnine i slične obveze (u kn)	73.800	35.900	27.200
2. Rezerviranja za porezne obveze (u kn)	0	0	0
3. Rezerviranja za započete sudske sporove (u kn)	15.200	0	307.900
4. Rezerviranja za troškove obnavljanja prirodnih bogatstava (u kn)	0	0	0
5. Rezerviranja za troškove u jamstvenim rokovima (u kn)	0	0	0
6. Druga rezerviranja (u kn)	0	0	0
<b>C) DUGOROČNE OBVEZE (u kn)</b>	<b>0</b>	<b>597.100</b>	<b>0</b>
1. Obveze prema poduzetnicima unutar grupe (u kn)	0	0	0
2. Obveze za zajmove, depozite i slično poduzetnika unutar grupe (u kn)	0	0	0
3. Obveze prema društvima povezanim sudjelujućim interesom (u kn)	0	0	0
4. Obveze za zajmove, depozite i slično društava povezanih sudjelujućim int (u kn)	0	0	0
5. Obveze za zajmove, depozite i slično (u kn)	0	0	0
6. Obveze prema bankama i drugim financijskim institucijama (u kn)	0	0	0
7. Obveze za predujmove (u kn)	0	0	0
8. Obveze prema dobavljačima (u kn)	0	0	0
9. Obveze po vrijednosnim papirima (u kn)	0	0	0
10. Ostale dugoročne obveze (u kn)	0	597.100	0
11. Odgođena porezna obveza (u kn)	0	0	0
<b>D) KRATKOROČNE OBVEZE (u kn)</b>	<b>22.158.200</b>	<b>17.268.900</b>	<b>20.824.500</b>

1. Obveze prema poduzetnicima unutar grupe (u kn)	21.377.300	9.387.000	14.054.300
2. Obveze za zajmove, depozite i slično poduzetnika unutar grupe (u kn)	0	0	0
3. Obveze prema društvima povezanim sudjelujućim interesom (u kn)	0	0	0
4. Obveze za zajmove, depozite i slično društava povezanih sudjelujućim int (u kn)	0	0	0
5. Obveze za zajmove, depozite i slično (u kn)	0	0	0
6. Obveze prema bankama i drugim financijskim institucijama (u kn)	400	300	300
7. Obveze za predujmove (u kn)	0	0	0
8. Obveze prema dobavljačima (u kn)	391.600	6.754.100	5.521.600
9. Obveze po vrijednosnim papirima (u kn)	0	0	0
10. Obveze prema zaposlenicima (u kn)	169.900	188.400	230.300
11. Obveze za poreze, doprinose i slična davanja (u kn)	217.600	938.700	1.010.100
12. Obveze s osnove udjela u rezultatu (u kn)	0	0	0
13. Obveze po osnovi dugotrajne imovine namijenjene prodaji (u kn)	0	0	0
14. Ostale kratkoročne obveze (u kn)	1.500	400	7.800
<b>E) ODGOĐENO PLAĆANJE TROŠKOVA I PRIHOD BUDUĆEGA RAZDOBLJA (u kn)</b>	<b>114.900</b>	<b>55.600</b>	<b>36.400</b>
<b>F) UKUPNO – PASIVA (u kn)</b>	<b>22.688.000</b>	<b>18.709.000</b>	<b>19.415.400</b>
<b>G) IZVANBILANČNI ZAPISI (u kn)</b>	<b>3.200.000</b>	<b>0</b>	<b>0</b>

## *Račun dobiti i gubitka*

	<b>2019</b>	<b>2020</b>	<b>2021</b>
I. POSLOVNI PRIHODI (u kn)	7.264.400	58.005.900	22.510.900
1. Prihodi od prodaje s poduzetnicima unutar grupe (u kn)	7.174.800	57.496.500	22.382.700
2. Prihodi od prodaje (izvan grupe) (u kn)	0	0	0
3. Prihodi na temelju upotrebe vlastitih proizvoda, robe i usluga (u kn)	0	0	0
4. Ostali poslovni prihodi s poduzetnicima unutar grupe (u kn)	0	0	0
5. Ostali poslovni prihodi (izvan grupe) (u kn)	89.500	509.400	128.200
II. POSLOVNI RASHODI (u kn)	7.650.500	57.871.900	24.949.800
1. Promjene vrijednosti zaliha proizvodnje u tijeku i gotovih proizvoda (u kn)	0	0	0
2. Materijalni troškovi (u kn)	1.101.000	24.606.100	18.130.000
a) Troškovi sirovina i materijala (u kn)	8.100	25.500	23.100
b) Troškovi prodane robe (u kn)	0	5.500	200
c) Ostali vanjski troškovi (u kn)	1.092.900	24.575.100	18.106.700
3. Troškovi osoblja (u kn)	3.020.400	3.219.300	2.520.800
a) Neto plaće i nadnice (u kn)	1.877.400	2.033.700	1.628.200
b) Troškovi poreza i doprinosa iz plaća (u kn)	776.900	799.900	589.500
c) Doprinosi na plaće (u kn)	366.200	385.600	303.200
4. Amortizacija (u kn)	0	0	0
5. Ostali troškovi (u kn)	3.445.200	30.010.700	3.956.400

6. Vrijednosna usklađenja (u kn)	0	0	0
a) dugotrajne imovine osim financijske imovine (u kn)	0	0	0
b) kratkotrajne imovine osim financijske imovine (u kn)	0	0	0
7. Rezerviranja (u kn)	83.900	35.900	335.100
a) Rezerviranja za mirovine, otpremnine i slične obveze (u kn)	73.800	35.900	27.200
b) Rezerviranja za porezne obveze (u kn)	0	0	0
c) Rezerviranja za započete sudske sporove (u kn)	10.100	0	307.900
d) Rezerviranja za troškove obnavljanja prirodnih bogatstava (u kn)	0	0	0
e) Rezerviranja za troškove u jamstvenim rokovima (u kn)	0	0	0
f) Druga rezerviranja (u kn)	0	0	0
8. Ostali poslovni rashodi (u kn)	0	0	7.500
III. FINANCIJSKI PRIHODI (u kn)	598.100	337.900	900
1. Prihodi od ulaganja u udjele (dionice) poduzetnika unutar grupe (u kn)	0	0	0
2. Prihodi od ulaganja u udjele (dionice) društava povezanih sudjelujućim i (u kn)	0	0	0
3. Prihodi od ostalih dugotrajnih financijskih ulaganja i zajmova poduzetni (u kn)	0	0	0
4. Ostali prihodi s osnove kamata iz odnosa s poduzetnicima unutar grupe (u kn)	598.100	337.900	900
5. Tečajne razlike i ostali financijski prihodi iz odnosa s poduzetnicima u (u kn)	0	0	0
6. Prihodi od ostalih dugotrajnih financijskih ulaganja i zajmova (u kn)	0	0	0
7. Ostali prihodi s osnove kamata (u kn)	0	0	0
8. Tečajne razlike i ostali financijski prihodi (u kn)	0	0	0
9. Nerealizirani dobiti (prihodi) od financijske imovine (u kn)	0	0	0
10. Ostali financijski prihodi (u kn)	0	0	0
IV. FINANCIJSKI RASHODI (u kn)	196.800	41.800	94.100
1. Rashodi s osnove kamata i slični rashodi s poduzetnicima unutar grupe (u kn)	0	0	0
2. Tečajne razlike i drugi rashodi s poduzetnicima unutar grupe (u kn)	0	0	0
3. Rashodi s osnove kamata i slični rashodi (u kn)	196.800	41.800	94.100
4. Tečajne razlike i drugi rashodi (u kn)	0	0	0
5. Nerealizirani gubici (rashodi) od financijske imovine (u kn)	0	0	0
6. Vrijednosna usklađenja financijske imovine (neto) (u kn)	0	0	0
7. Ostali financijski rashodi (u kn)	0	0	0
V. UDIO U DOBITI OD DRUŠTAVA POVEZANIH SUDJELUJUĆIM INTERESOM (u kn)	0	0	0
VI. UDIO U DOBITI OD ZAJEDNIČKIH POTHVATA (u kn)	0	0	0
VII. UDIO U GUBITKU OD DRUŠTAVA POVEZANIH SUDJELUJUĆIM INTERESOM (u kn)	0	0	0
VIII. UDIO U GUBITKU OD ZAJEDNIČKIH POTHVATA (u kn)	0	0	0
IX. UKUPNI PRIHODI (u kn)	7.862.500	58.343.800	22.511.800
X. UKUPNI RASHODI (u kn)	7.847.300	57.913.700	25.043.900
XI. DOBIT ILI GUBITAK PRIJE OPOREZIVANJA (u kn)	15.100	430.100	-2.532.100
1. Dobit prije oporezivanja (u kn)	15.100	430.100	0
2. Gubitak prije oporezivanja (u kn)	0	0	2.532.100
XII. POREZ NA DOBIT (u kn)	2.900	4.500	0
XIII. DOBIT ILI GUBITAK RAZDOBLJA (u kn)	12.300	425.600	-2.532.100
1. Dobit razdoblja (u kn)	12.300	425.600	0

2. Gubitak razdoblja (u kn)	0	0	2.532.100
XIV. DOBIT ILI GUBITAK PREKINUTOG POSLOVANJA PRIJE OPOREZIVANJA (u kn)	0	0	0
1. Dobit prekinutog poslovanja prije oporezivanja (u kn)	0	0	0
2. Gubitak prekinutog poslovanja prije oporezivanja (u kn)	0	0	0
XV. POREZ NA DOBIT PREKINUTOG POSLOVANJA (u kn)	0	0	0
1. Dobit prekinutog poslovanja za razdoblje (u kn)	0	0	0
2. Gubitak prekinutog poslovanja za razdoblje (u kn)	0	0	0
XVI. DOBIT ILI GUBITAK PRIJE OPOREZIVANJA (u kn)	0	0	0
1. Dobit prije oporezivanja (u kn)	0	0	0
2. Gubitak prije oporezivanja (u kn)	0	0	0
XVII. POREZ NA DOBIT (u kn)	0	0	0
XVIII. DOBIT ILI GUBITAK RAZDOBLJA (u kn)	0	0	0
1. Dobit razdoblja (u kn)	0	0	0
2. Gubitak razdoblja (u kn)	0	0	0
XIX. DOBIT ILI GUBITAK RAZDOBLJA (u kn)	0	0	0
1. Pripisana imateljima kapitala matice (u kn)	0	0	0
2. Pripisana manjinskom (nekontrolirajućem) interesu (u kn)	0	0	0
I. Dobit ili gubitak razdoblja (u kn)	0	0	0
II. Ostala sveobuhvatna dobit/gubitak prije poreza (u kn)	0	0	0
III. Stavke koje neće biti reklasificirane u dobit ili gubitak (u kn)	-	-	0
1. Promjene revalorizacijskih rezervi dugotrajne materijalne i nematerijalne i (u kn)	0	0	0
2. Dobitak ili gubitak s osnove naknadnog vrednovanja vlasničkih vrijednosnih (u kn)	-	-	0
3. Promjene fer vrijednosti financijske obveze po fer vrijednosti kroz račun d (u kn)	-	-	0
4. Aktuarski dobici/gubici po planovima definiranih primanja (u kn)	0	0	0
5. Ostale stavke koje neće biti reklasificirane (u kn)	-	-	0
6. Porez na dobit koji se odnosi na stavke koje neće biti reklasificirane (u kn)	-	-	0
IV. Stavke koje je moguće reklasificirati u dobit ili gubitak (u kn)	-	-	0
1. Tečajne razlike iz preračuna inozemnog poslovanja (u kn)	0	0	0
2. Dobitak ili gubitak s osnove naknadnog vrednovanja dužničkih vrijednosnih p (u kn)	-	-	0
3. Dobit ili gubitak s osnove učinkovite zaštite novčanih tokova (u kn)	0	0	0
4. Dobit ili gubitak s osnove učinkovite zaštite neto ulaganja u inozemstvu (u kn)	0	0	0
5. Udio u ostaloj sveobuhvatnoj dobiti/gubitku društava povezanih sudjelujućim (u kn)	0	0	0
6. Promjene fer vrijednosti vremenske vrijednosti opcije (u kn)	-	-	0
7. Promjene fer vrijednosti terminskih elemenata terminskih ugovora (u kn)	-	-	0
8. Ostale stavke koje je moguće reklasificirati u dobit ili gubitak (u kn)	-	-	0
9. Porez na dobit koji se odnosi na stavke koje je moguće reklasificirati u do (u kn)	-	-	0
V. Neto ostala sveobuhvatna dobit ili gubitak (u kn)	0	0	0
VI. Ukupna sveobuhvatna dobit ili gubitak razdoblja (u kn)	0	0	0
VI. SVEOBUHATNA DOBIT ILI GUBITAK RAZDOBLJA (u kn)	0	0	0
1. Pripisana imateljima kapitala matice (u kn)	0	0	0
2. Pripisana manjinskom (nekontrolirajućem) interesu (u kn)	0	0	0

## Objašnjenja

<b>Tekuća likvidnost</b>	<b>Stupanj zaduženosti</b>	<b>Naplata potraživanja</b>	<b>Plaćanje obveza</b>	<b>Neto profitna marža</b>	<b>Operativna marža</b>
<p>Tekuća likvidnost pokazuje u kojoj mjeri kratkotrajna imovina poduzeća pokriva kratkoročne obveze. Cilj je utvrditi raspoloživi poduzeće sa dovoljno likvidnih sredstava kako bi u kratkom roku mogao podmiriti svoje tekuće obveze. Optimalna razina ovog pokazatelja kreće se između 1,5 i 2.</p>	<p>Stupanj zaduženosti pokazuje koliki je udio vanjskih izvora financiranja u financiranju imovine poduzeća. Veći stupanj zaduženosti sugerira veću zaduženost poduzeća, dok eventualna vrijednost iznad 1 sugerira kako je kapital poduzeća negativan. Gornja granica prihvatljive zaduženosti smatra se 0,7.</p>	<p>Naplata potraživanja mjeri koliko je poduzeće uspješno u naplati od kupaca prema podacima na zadnji dan u godini. Veća razina realiziranih prihoda u odnosu na razinu nenaplaćenih potraživanja značit će kraću iskazanu naplatu potraživanja poduzeća. S obzirom da je uobičajena valuta plaćanja unutar 60 dana, sva poduzeća koja imaju vrijednost ovog pokazatelja iznad te razine očito ne uspijevaju uredno naplaćivati svoja potraživanja.</p>	<p>Plaćanje obveza mjeri urednost podmirjenja obveza prema dobavljačima na temelju podataka iz zadnjeg dana u godini. Manji iznos nepodmireni obveza prema dobavljačima u odnosu na iznos ostvarenih materijalnih troškova poduzeća značit će kraći prosjek plaćanja obveza. Ukoliko poduzeće ima ovaj pokazatelj veći od 60 dana, vrlo vjerojatno ne podmiruje svoje obveze na vrijeme.</p>	<p>Neto profitna marža predstavlja omjer neto dobiti i ukupnih prihoda, odnosno mjeri koliki je udio od ukupno realiziranih prihoda ostao vlasnicima poduzeća na raspolaganju nakon oporezivanja bruto dobiti. Veća vrijednost ovog pokazatelja sugerira veću razliku između ostvarenih prihoda i rashoda u korist prihoda. Negativna neto profitna marža sugerira kako je poduzeće ostvarilo neto gubitak, tj. ostvareni rashodi bili su veći od prihoda.</p>	<p>Operativna marža predstavlja omjer poslovne dobiti i poslovnih rashoda. Za razliku od neto profitne marže, ona u obzir uzima samo prihode i rashode ostvarene iz direktne poslovne aktivnosti, dok isključuje investicijsku i financijsku aktivnost poduzeća. Negativna operativna marža sugerira kako je dobit iz poslovnih aktivnosti poduzeća bila negativna.</p>

# UDIO U DJELATNOSTI

OPREMANJE PLOVNIH OBJEKATA d.o.o. / 19. srpanj 2022.

## Sažetak udjela u djelatnosti (2021)

### Djelatnost subjekta (prema posljednjem financijskom izvještaju): 25.11 - Proizvodnja metalnih konstrukcija i njihovih dijelova

OPREMANJE PLOVNIH OBJEKATA d.o.o. u svojoj glavnoj djelatnosti ima udio od 0,22% i nalazi se na 85. mjestu obzirom na ukupne prihode. Sveukupno u djelatnosti 25.11 postoji 1120 subjekata. (Broje se samo subjekti koji predaju godišnja financijska izvješća)

Prvih 10 subjekata u djelatnosti drži udio od 33,18%. Tvrtka OPREMANJE PLOVNIH OBJEKATA d.o.o. prema veličini je rangirana kao malo poduzeće.

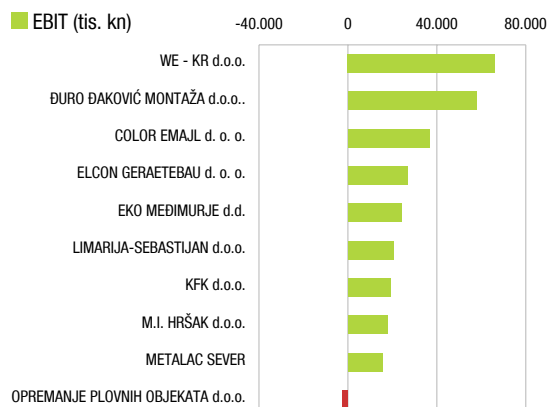
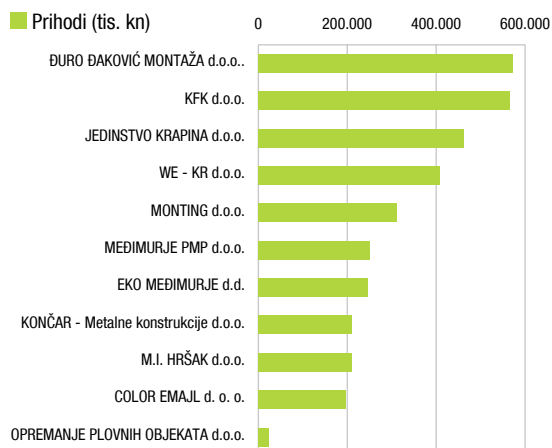
Unutar djelatnosti obzirom na veličinu postoji: 870 mikro, 207 malih, 37 srednje velikih i 6 velikih poduzeća.

### Udio u djelatnosti prema ukupnom prihodu (2021)

Rang	Naziv poduzeća	Udio u top 10	Udio u djelatnosti
1.	ĐURO ĐAKOVIĆ MONTAŽA d.o.o..	16,66%	5,53%
2.	KFK d.o.o.	16,5%	5,47%
3.	JEDINSTVO KRAPINA d.o.o.	13,44%	4,46%
4.	WE - KR d.o.o.	11,86%	3,93%
5.	MONTING d.o.o.	9,09%	3,01%
6.	MEĐIMURJE PMP d.o.o.	7,31%	2,43%
7.	EKO MEĐIMURJE d.d.	7,18%	2,38%
8.	KONČAR - Metalne konstrukcije d.o.o.	6,15%	2,04%
9.	M.I. HRŠAK d.o.o.	6,11%	2,03%
10.	COLOR EMAJL d. o. o.	5,72%	1,9%
85.	OPREMANJE PLOVNIH OBJEKATA d.o.o.	0,66%	0,22%
		Ostali u djelatnosti:	66,82%

### Udio u djelatnosti prema EBIT (2021)

Rang	Naziv poduzeća	Udio u top 10	Udio u djelatnosti
1.	WE - KR d.o.o.	22,18%	9,18%
2.	ĐURO ĐAKOVIĆ MONTAŽA d.o.o..	19,39%	8,02%
3.	COLOR EMAJL d. o. o.	12,27%	5,08%
4.	ELCON GERAETEBAU d. o. o.	9,03%	3,74%
5.	EKO MEĐIMURJE d.d.	8,06%	3,34%
6.	LIMARIJA-SEBASTIJAN d.o.o.	6,92%	2,86%
7.	KFK d.o.o.	6,39%	2,64%
8.	M.I. HRŠAK d.o.o.	5,91%	2,45%
9.	METALAC SEVER	5,27%	2,18%
1110.	OPREMANJE PLOVNIH OBJEKATA d.o.o.	-	-
		Ostali u djelatnosti:	60,51%



## OSTALI PRAVNI PODACI I BILJEŠKE

OPREMANJE PLOVNIH OBJEKATA d.o.o. / 19. srpanj 2022.

### *Pravni odnosi*

#### **Status subjekta:**

Bez postupka

#### **Osnivački akt:**

Društveni ugovor o osnivanju Društva od 29. svibnja 2013. godine Odlukom člana Društva od 19.kolovoza 2015.godine izmjenjen je Društveni ugovor od 29. svibnja 2013. godine u odredbama o osnivaču društva, temeljnom kapitalu i poslovnim udjelima. Društveni ugovor od 19. kolovoza 2015. godine dostavljen je u Zbirku isprava. Odlukom članova Društva od 30. kolovoza 2021., izmijenjen je Društveni ugovor od 19. kolovoza 2015., u odredbi o tvrtki i odredbi o predmetu poslovanja. Društveni ugovor od 30. kolovoza 2021., u potpunom tekstu, dostavljen u Zbirku isprava Suda.

#### **Temeljni kapital:**

110.000,00 (kuna)

#### **Promjene temeljnog kapitala:**

Odlukom člana Društva od 19.kolovoza 2015.godine povećan je temeljni kapital, sa iznosa od 20.000,00 kuna, za iznos od 90.000,00 kuna, pretvaranjem dijela dobiti u temeljni kapital, na iznos od 110.000,00 kuna.



## *Registrirane djelatnosti*

gradnja trgovačkih, putničkih i teretnih brodova, putničkih trajekata, tankera, gradnja ribarskih i hidrokrilnih brodova, plutajućih i podvodnih platformi i plutajućih objekata

servisiranje i popravak brodskih i izvanbrodskih motora

popravak i preinake brodova

projektiranje i izrada tehničke dokumentacije za sve objekte brodogradnje

proizvodnja metalnih konstrukcija

proizvodnja gotovih metalnih proizvoda

obrada i prevlačenje metala

strojna obrada metala

lijevanje željeza

lijevanje čelika

lijevanje lakih metala

proizvodnja građevinske stolarije i elemenata

djelatnost iznajmljivanja plovila

peljarenje

baždarenje brodova

tegljenje i potiskivanje brodova i drugi pomorski plovidbeni poslovi (koji se ne odnose na prijevoz putnika, prtljage, stvari ili tegljenje)

posredovanje pri zapošljavanju pomoraca

pomorski agencijski poslovi

tehničko održavanje vodnih putova

upravljanje lukom

lučke djelatnosti

prijevoz putnika i stvari unutarnjim vodnim putovima

javni prijevoz u linijskom obalnom pomorskom prometu

međunarodni linijski pomorski promet

povremeni prijevoz putnika u obalnom pomorskom prometu

usluge upravljanja plovnim objektom turista i nautičara

privez i odvez brodova, jahti, ribarskih, sportskih i drugih brodica i plutajućih objekata

ukrcaj, iskrcaj, prekrcaj, prijenos i skladištenje roba i drugih materijala

prihvat i usmjeravanje vozila u svrhu ukrcaja ili iskrcaja vozila s uređenih lučkih površina

ukrcaj i iskrcaj putnika uz upotrebu lučke prekrcajne opreme

djelatnost marina

skladištenje robe

poslovi upravljanja nekretninom i održavanje nekretnina

posredovanje u prometu nekretnina

poslovanje nekretninama

kupnja i prodaja robe  
 obavljanje trgovačkog posredovanja na domaćem i inozemnom tržištu  
 zastupanje inozemnih tvrtki  
 promidžba (reklama i propaganda)  
 djelatnosti javnoga prijevoza putnika i tereta u domaćem i međunarodnom cestovnom prometu  
 prijevoz za vlastite potrebe  
 istraživanje tržišta i ispitivanje javnog mnijenja  
 savjetovanje u vezi s poslovanjem i upravljanjem  
 računovodstveni poslovi  
 pružanje usluga informacijskog društva  
 iznajmljivanje strojeva i opreme, bez rukovatelja i predmeta za osobnu uporabu i kućanstvo  
 projektiranje, građenje, uporaba i uklanjanje građevina  
 nadzor nad gradnjom  
 stručni poslovi prostornog uređenja  
 djelatnost javnog informiranja  
 turističke usluge u nautičkom turizmu  
 turističke usluge u ostalim oblicima turističke ponude: seoskom, zdravstvenom, kulturnom, wellness, kongresnom, za mlade, pustolovnom, lovnom, športskom, golf-turizmu, športskom ili rekreacijskom ribolovu na moru, ronilačkom turizmu, športskom ribolovu na slatkim vodama kao dodatna djelatnost u uzgoju morskih i slatkovodnih riba, rakova i školjaka i sl.  
 ostale turističke usluge - iznajmljivanje pribora i opreme za šport i rekreaciju, kao što su sandoline, daske za jedrenje, bicikli na vodi, suncobrani, ležaljke i sl.  
 turističke usluge koje uključuju športsko-rekreativne ili pustolovne aktivnosti  
 pripremanje hrane i pružanje usluga prehrane  
 pripremanje i usluživanje pića i napitaka  
 pružanje usluga smještaja  
 pripremanje hrane za potrošnju na drugom mjestu sa ili bez usluživanja (u prijevoznom sredstvu, na priredbama i sl.) i opskrba tom hranom (catering)  
 savjetovanje i pribavljanje programske opreme (software)  
 obrada podataka  
 izrada i upravljanje bazama podataka  
 održavanje i popravak uredskih i knjigovodstvenih strojeva te računalnih sustava  
 izrada i održavanje web stranica  
 prodaja, servis, iznajmljivanje informatičke i srodne opreme  
 čišćenje svih vrsta objekata  
 izrada procjene opasnosti  
 ispitivanje strojeva i uređaja s povećanim opasnostima, i ispitivanja u radnom okolišu  
 provjera strojeva i uređaja, osobnih zaštitnih sredstava i opreme  
 proizvodnja toplinske energije  
 distribucija toplinske energije  
 opskrba toplinskom energijom  
 stručni poslovi izrade studija i investicijskih elaborata za izgradnju postrojenja za proizvodnju električne energije iz bioobnovljivih izvora

projektiranje, izgradnja i opremanje objekata za proizvodnju električne i toplinske energije na bazi obnovljajućih izvora energije

proizvodnja električne energije

prijenos električne energije

distribucija električne energije

opskrba električnom energijom

organiziranje tržišta električnom energijom

proizvodnja plina

proizvodnja prirodnog plina

transport plina

skladištenje plina

upravljanje terminalom za UPP

distribucija plina

organiziranje tržišta plina

trgovina plinom

opskrba plinom

proizvodnja, stavljanje na tržište i korištenje kemikalija

djelatnost privatne zaštite

izrada procjene opasnosti

ispitivanje strojeva i uređaja s povećanim opasnostima, i ispitivanja u radnom okolišu

provjera strojeva i uređaja, osobnih zaštitnih sredstava i opreme

djelatnost otpremništva

skupljanje otpada za potrebe drugih

prijevoz otpada za potrebe drugih

posredovanje u organiziranju uporabe i/ili zbrinjavanja otpada u ime drugih

skupljanje, uporaba i /ili zbrinjavanje (obrada, odlaganje, spaljivanje i drugi načini zbrinjavanja otpada), odnosno djelatnost gospodarenja posebnim kategorijama otpada

uvoz otpada

izvoz otpada

## *PRAVNA OBAVIJEST*

Ovo izvješće dobivate u skladu s vašim ugovorom o pretplati i uvjetima i odredbama na DUN & BRADSTREET D.O.O., Zagreb, Hrvatska. Osim ako je izričito drugačije dogovoreno, informacije u ovom izvješću tvrtke namijenjene su isključivo za vlastitu upotrebu. Sve poslovne informacije u ovom izvješću, koje sadrže pojedinosti o kreditnoj sposobnosti i solventnosti (također se nazivaju procjena rizika, indeks kreditnog rejtinga ili kreditna preporuka), ne smiju se tumačiti kao izjava o činjenicama ili individualnoj stručnosti, a također ne kao „ocjena” u smislu Uredbe (EZ) br. 1060/2009 od 16. rujna 2009. o agencijama za kreditni rejting. Umjesto toga, ove se informacije odnose isključivo na vrijednosne prosudbe, koje se temelje na matematičkim i statističkim analizama i automatski kreiranim procjenama vjerojatnosti (”bodovanje”). Nastojimo pružiti informacije koje su točne i potpune. Međutim, zbog stalno mijenjanja baza podataka i oslanjanja na vanjske izvore ne možemo prihvatiti odgovornost za informacije u ovom izvješću tvrtke koje su ažurne, točne ili potpune, osim u slučajevima grubog nemara ili namjere. Za sve posljedice odluka donesenih na temelju ovog izvješća odgovornost je isključivo korisnika. Autorska prava © 2021 Dun & Bradstreet Inc., Jacksonville (Florida), SAD. Sva prava pridržana.

Za sve pojedinosti pogledati

<http://www.poslovna.hr/>